

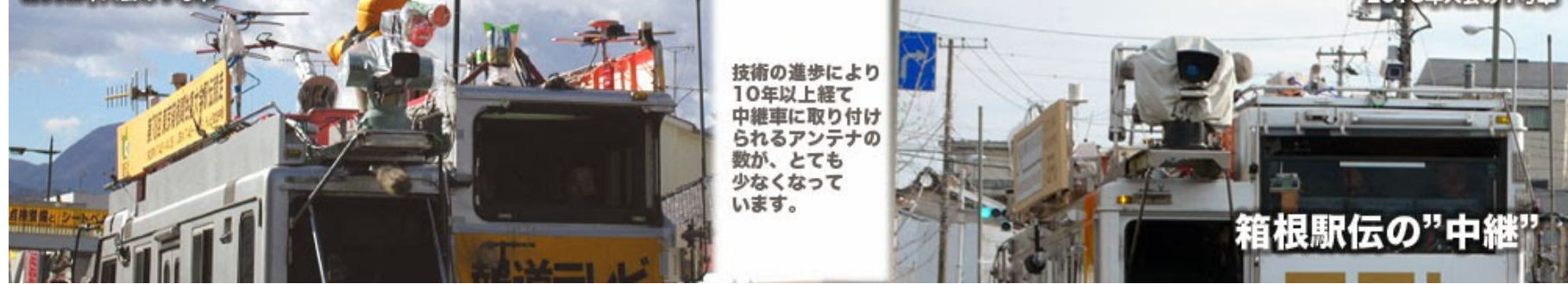


Welcome Blog

ホーム > 小田原周辺情報

## 箱根駅伝の”中継” 2014

2014/1/3 2021/7/23 小田原周辺情報 編集



### 箱根駅伝の”中継”

2002年大会から時々お休みしながらも、ほぼ毎年お届けしてきた倶楽部Kanatecの年末/年始の恒例企画「箱根駅伝の”中継”」の季節がやってきました。

#### ■ 2014.01.03 復路の中継

復路の一番スタートの集団が通過の中継所に一気になだれ込み、襷リレーの中継が続いている間に、中継1号車と2号車がKanatec前を通過していきます。その後暫く距離を置いて3号車とバイクカメラが通過していきましたが、カメラのスウィッチングや記録映像が入り、振りもしません。やはり、中継所の先15分程度にあるKanatec本社前は難しいですね。但しそれほど混み合っていないため、写真はしっかり撮影出来ました。以上、今年の箱根駅伝の中継は無事終了です。さて、有楽町駅近くのパチンコ屋さんの火災で、新幹線、東海道線及び京浜東北線が止まっているようです。そろそろUターンラッシュが始まる日なので、結構影響大きそうですね。東海道線と京浜東北線を利用し、バイト先に通勤しているKanatec的には、お休みの日でよかったです。

#### ■ 2014.01.02 往路の中継

#### 13:00 往路の中継見学 終了

中継車の通過時刻30分前に到着しましたが、予想通り固定カメラ前は大にぎわいのため、反対車線の歩道にて見学することにしました。この場所だと、固定カメラに後ろから移してもらえらる位置になります。帰宅後、ビデオをチェックしてみたところ、かなりの回数、背中や後頭部がバツリ映ってました。立ち位置的には成功ですね。さて、肝心の移動中継車ですが、ここ数年と同じく、1号車にマイクロバスタイス、2号車に3輪バイク(トライク)、3号車にアストロ、これに3輪バイク(トライク)がカメラの編成です。この他に、アナウンサーを後ろに乗せたバイクと、ラジオ中継用の車両及び、報道カメラ用のトラックの編成です。詳しくは[こちら](#)をご覧ください。

#### 11:00 出発準備

念のためもう一度おトイレに入り、そろそろ着替えて出発準備に入ります。心配されていた風は昨日ほど強くなく、日差しもあり気温も結構高そうなので、中継見学するには最適な状況になっています。酒匂橋西岸のトヨタ屋上の固定カメラの存在が広く知られており、かなりの混雑が予想されますので、30分前くらいに到着できるようにしましょう。

#### 9:30 準備開始

小田原の天気は快晴、既に西よりの風が吹き始めてきました。酒匂橋を通過する12:00頃には気温が12℃位まで上がり、更に風が強くなる予報です。昨年の往路と同じような状況になりそうです。箱根駅伝の中継の三種の神器である「デジタル」、「ワンセグ受信機」及び「目立つ服」ですが、20年近く愛用しているオレンジ色と紺色のツートーンカラーの目立つベンチコートが見つかりません。多分、この冬の衣替えのときに出し忘れられて、夏服とともにベッドの下に衣袋ケースに取り残されていると思われれますが、この場所は夏の衣替えまでは二度と触れることが出来ない場所です。仕方ないため、上から下まで黒い服で、テレビ局のスタッフさんに同化したいと思います。

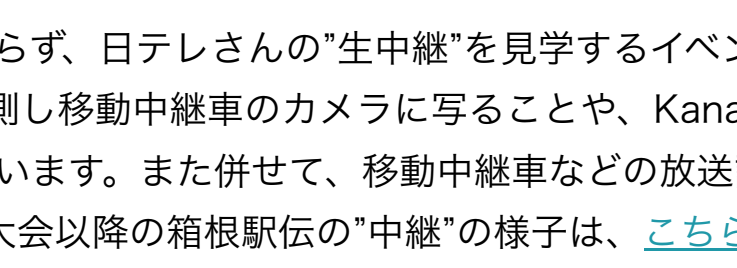
#### ■ 箱根駅伝の”中継”とは

箱根駅伝のレースの状況に関わらず、日テレさんの”生中継”を見学するイベントです。ついでに、カメラの切り替えやCMのタイミングを予測し移動中継車のカメラに写ることや、Kanatec本社近くに設置された固定カメラに写ることを目的としています。また併せて、移動中継車などの放送設備の見学も行う、技術的なイベントでもあります。2010年大会以降の箱根駅伝の”中継”の様子は、[こちら](#)にアーカイブしてあります。

#### ■ 箱根駅伝の”中継”の歴史・・・トピックス

2010年大会以前の”中継”のトピックスをいくつかご紹介します。

#### 2005年大会にて



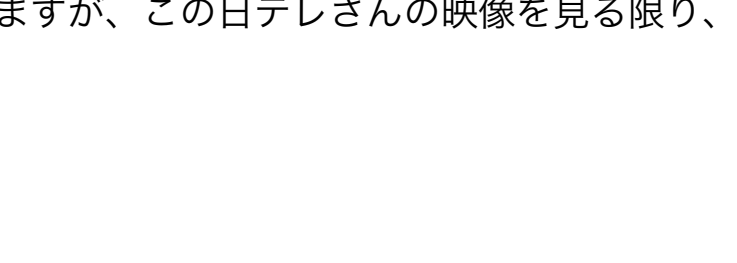
初めて移動中継車の映像に、チラッと映りました。ちなみに、地上デジタルによるハイビジョン放送は2003年12月から開始されていますが、この日テレさんの映像を見る限り、この年の中継はまだハイビジョン化されていません。

#### 2006年大会にて



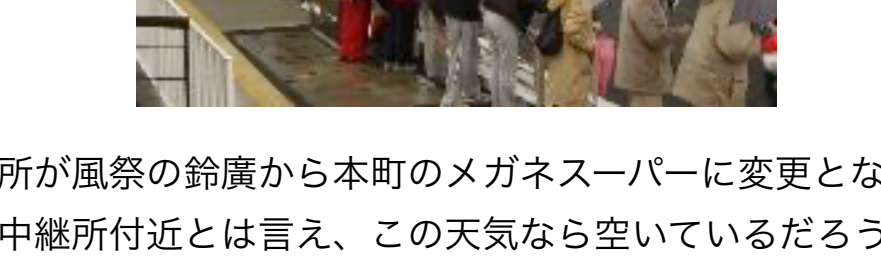
この大会より、往路の中継所が景観の鈴鹿から本町のメガネスーパーに変更となりました。往路通過当日は朝から冷たい雨のため、「中継所付近とは言え、この天気なら空いているだろう」とカッパを着て出かけましたが・・・。行ってみると、傘をさした大勢の人々で大混雑状態で、中継所に近づけませんでした。結局はだいぶ西の方に移動し、新幹線のガード下での見学となりました。なお、この年の大会から、固定カメラがハイビジョン化されています。

#### 2008年大会



CM明けのお約束ショット、ヘリから酒匂橋を通過するランナーを空撮するシーンにて、豆粒のようですがしっかり映してもらいました。なお、この年から全區間がハイビジョン化されています。

#### 2010年大会



この年より、市民会館の屋上に設置されていた固定カメラが廃止され、新たに酒匂川西岸のトヨタの屋上にハイビジョンの固定カメラが設置されました。「このカメラ位置から、橋を渡ってくるランナーと一緒に、固定カメラに写してもらおう！」作戦が展開されます。

#### ■ 箱根駅伝の”中継”のポイント・・・復習

**往路**：往路に関しては、必勝パターンが確立しています。当日のO/Aの基本的な流れの予想は：

- 先頭ランナーの酒匂橋通過直前にCMに入る
- 先頭ランナーの酒匂橋通過にあわせてヘリからの空撮に切り替わり、この先に待ち受ける箱根の山並みや橋を通過するランナーを撮影
- トヨタ屋上の固定カメラと移動中継車の映像を順次切り替え
- 上位チームが酒匂橋を通過し、移動中継車が酒匂橋を通過し終わると、その後の小田原中継所の襷リレーシーンに備え、CMに入る
- 小田原中継所の襷リレーシーンと、箱根の山に向かう上位チームの移動中継車の映像を順次切り替え

この1及び2が必勝パターンとなるのですが、既にこのことは周辺住民に広く知れ渡っており、ここ数年は二箇の固定カメラ並みの混雑になっています。**復路**：復路の場合、鈴鹿前の小田原中継所から10数分先にあるKanatec本社前は、CMや禰つなぎの映像が多く、移動中継車狙いは難しいです。また復路では、トヨタ屋上の固定カメラは既に撤去されています。必勝パターンとすると、小田原中継所の手前の函嶺河門のクレーンカメラ狙いになりますが、遠く/朝早く/寒く/近くにトイレがないという過酷な環境のため、今まで行ったことがありません。

## スマホの機種最終判断・・・docomo iPhone5C一括買い取りにしよう！

auケータイの2年契約もあと1ヶ月になりましたので、そろそろスマホの機種最終判断をしたいと思います。

機種/回線	端末代	月額	2年総額	ポイント
iPhone4S中古 au +SIM下駄	25,000	3,120	101,980	bmobileスマホ電話SIM フリーData 3GB 高速データオプション契約 3G通信のみ、SIMロックフリー、速度規制なし/3GB、テザリング不可？
iPhone4S中古 au +SIM下駄	25,000	2,810	94,540	So-netモバイルLTE+TalkS 3G通信のみ、無料通話500円、速度規制なし/500MB、テザリング不可？
iPhone4S中古 SIM Rock Free	40,000	3,120	116,980	bmobileスマホ電話SIM フリーData 3GB 高速データオプション契約 3G通信のみ、SIMロックフリー、速度規制なし/3GB
iPhone5C docomo (一括)	18,000	3,427	102,343	docomo標準契約/月額サポートあり 月額基本使用料¥780×1年分無料
iPhone5C docomo (分割)	0	6,165	150,060	docomo標準契約/月額サポートなし 月額基本使用料¥780×1年分無料
iPhone5C SIM Rock Free	60,800	3,120	137,780	bmobileスマホ電話SIM フリーData 3GB 高速データオプション契約 SIMロックフリー、テザリング不可、速度規制なし/3GB

端末代金は、中古品は標準的な価格、docomo一括買い取りはキャンペーン適用(時価)時の価格
2年総額費用には、MNP手数料¥2,100及びSIM代金/契約費用¥3,150を含む
docomo一括買い取り価格は、ノジマのポイント還元キャンペーンを適用した場合テザリングが出来ない場合、iPad miniやMac Book Airを繋ぐため、最低でも月額¥1,000程度のデータ通信回線を追加契約し、モバイルWiFiルータを併用する必要があるため、2年総額で¥24,000が追加が必要となります。(モバイルWiFiルータは手持ち品を流用可能)SIMロックフリーに関しては、2年に1度海外に行くか行かないか程度の頻度なので、あまり重要な要素ではありません。海外滞航時は、SIMロックフリーのモバイルWiFiルータがあるので、これを利用します。以上より、キャンペーンでdocomoのPhone5Cを極力安く一括で購入し、月額サポート付きのdocomoに2年間縛られ、2年満期になったらdocomo契約を解約の上、MVNOの音声SIM+モバイルルータにするか、iPhone5Cを売却しauに乗り換えるのが有効と判断しました。

kanatec 編集

#### 関連記事

**臨時ニュース：小田原コロナ再燃か？**  
もし本当にこのまま「前日比2倍」が続いてしまうと、箱根駅伝復路翌日の休み明け1/4（10日後）には、小田原保健所管内での1日の新規感染者数が「7人※2の10乗=7,000人超」になってしまう単純計算です。  
[記事を読む](#)

**正体不明の斜めの道の探検（2）後編**  
中里にある正体不明の斜めの道の探検に行ったら、水路の名称がとても気になってしまいました。後編ではその辺について調べてみます。  
[記事を読む](#)

**小田原の謎(3)：謎の地名**  
Kanatec本社ビル近くのNTTの電柱に、謎の地名が書かれたプレートが取り付けられています。  
[記事を読む](#)

**小田原周辺の謎(9)：西湘のベルリン 山西・川匂**  
小田原最後の未開拓の地「中村川深谷（仮称）」探検に先立ち地調調査していたところ、小田原と二宮双方に山西及び川匂という町名があるのを発見。市町境を引く際、昔からある集落がベルリンのように東西に分断されていたのか？  
[記事を読む](#)

**小田原の謎(2)：緑町が3箇所**  
小田原駅を中心に、半径1kmちょっとのエリアに、緑町が3箇所あります。  
[記事を読む](#)

**ニノミヤ・タカノリさんを訪ねて**  
ジャーネズ事務所のこの方ではありません。世の中の皆さんの多くは、「ソノトクさん」とか「キンジロウさん」さんとしてご存じの「二宮尊徳さん」です。お名前前の正しい読みは「タカノリさん」だそうです。  
[記事を読む](#)

**円筒型ポストが消えた！**  
小田原市内各所にあった円筒形のシロトネポスト＝郵便差出箱1号（丸型）が多数消えています。 四角い普通のポスト（郵便差出箱10号？）...  
[記事を読む](#)

**小田原の謎(6)：鴨宮の台地**  
謎というわけでもないのですが、鴨宮は結構昔から大地状になっているようです。  
[記事を読む](#)

**小田原市の謎(1)：飯足岡周辺の飛び地群**  
小田原市北部の南足柄市との境界付近は、町丁の境界線が複雑で飛び地が多数あり。狩川の流れ変更や新田開発が関係している感じ。とはいえ清水新田や穴部新田が、西部の山中に飛び地しているのも不思議。県道74号線沿いの南足柄市との境も、飯田岡～相模湾付近は複雑。調査の価値ありそう。  
[記事を読む](#)

**au 5Gエリアが拡大**  
なかなか広がらないauのリアル5G（=なんちゃって5GのNRではなくSub6）のエリア、少しずつですが広がってきたようです。ピンク...  
[記事を読む](#)

← [投 iPhone 5S/5C SIM freeing 国内正規品 販売開始](#)

→ [0円iPhoneを探せ！](#)

#### コメントをどうぞ

kanatec としてログインしています。 [プロフィールを編集します](#)。[ログアウトしますか？](#) ※が付いている欄は必須項目です

ブログ内を検索

#### 最近の投稿

[搬送入門 挑戦14回目（動画撮影メイクの改善） 2025-01-18](#)

[箱根駅伝の中継 23周年記念 2025-01-01](#)

[小田原周辺の謎\(2\) 酒匂川の謎の箱 2024-12-21](#)

[搬送入門 挑戦13回目 2024-12-12](#)

[旅するお猿さん 2024-11-30](#)

#### 最近のコメント

#### アーカイブ

月を選択

#### カテゴリ

カテゴリを選択